

ACADEMIA COLOMBIANA DE CIENCIAS EXACTAS, FÍSICAS Y NATURALES


ESTADO DE SITUACIÓN FINANCIERA

A 31 de diciembre de 2024 y 2023

(Cifras expresadas en pesos colombianos)

ACTIVO	NOTA	2.024	2.023	VARIACIÓN		NOTA	2.024	2.023	VARIACIÓN
Activo corriente					Pasivo corriente				
Efectivo y equivalentes al efectivo	3	792.766.810	1.012.944.073	-220.177.263	Gastos por pagar	8	47.488.679	48.286.000	-797.321
Caja		2.000.000	2.000.000	0	Otros pasivos no financieros	9	17.426.325	105.460.157	-88.033.832
Cuentas de ahorro		509.789.039	550.078.334	-40.289.295	Retención en la fuente		6.775.580	6.800.937	-25.357
Cuentas corrientes		279.831.556	459.719.524	-179.887.968	Impuestos, gravámenes y tasas		10.650.745	98.659.220	-88.008.475
Skandia		1.146.215	1.146.215	0	Beneficios de empleados	10	17.036.320	13.801.057	3.235.263
Anticipos de impuestos y contribuciones	4	25.912.712	29.373.710	-3.460.998	Cesantías consolidadas		13.786.000	11.006.081	2.779.919
Cuentas por cobrar	5	62.135.000	43.306.598	18.828.402	Intereses sobre cesantías		1.654.320	1.320.730	333.590
Préstamos empleados		12.750.000	9.500.000	3.250.000	Retenciones y aportes de nómina		1.596.000	1.474.246	121.754
Ingresos por cobrar		49.385.000	31.185.000	18.200.000	Otros pasivos	11	467.014.575	439.924.441	27.090.134
Cuentas por cobrar a terceros		0	2.621.598	-2.621.598	Ingresos recibidos para terceros		467.014.575	439.924.441	27.090.134
Total activo corriente		<u>880.814.522</u>	<u>1.085.624.381</u>	<u>-204.809.859</u>	Total pasivo corriente		<u>548.965.899</u>	<u>607.471.655</u>	<u>-58.505.756</u>
Activo no corriente					PATRIMONIO				
Inversión en Estraval	6	607.826.703	608.332.479	-505.776	Resultados de ejercicios anteriores	12	1.282.025.854	1.151.437.814	130.588.040
Propiedad, planta y equipo	7	673.015.087	579.307.047	93.708.040	Resultados del ejercicio	13	116.335.007	300.024.886	-183.689.879
Terrenos		480.443.074	480.443.074	0	Transición a las NIIF		214.329.552	214.329.552	0
Construcciones y edificaciones		254.272.534	160.148.000	94.124.534	Total patrimonio		<u>1.612.690.413</u>	<u>1.665.792.252</u>	<u>-53.101.839</u>
Equipos de oficina		207.339.673	202.883.673	4.456.000	TOTAL PASIVO Y PATRIMONIO		<u>2.161.656.312</u>	<u>2.273.263.907</u>	<u>-111.607.595</u>
Equipo comunicación y computación		114.390.943	82.383.437	32.007.506					
Depreciación acumulada		-383.431.137	-346.551.137	-36.880.000					
Total activo no corriente		<u>1.280.841.790</u>	<u>1.187.639.526</u>	<u>93.202.264</u>					
TOTAL ACTIVO		<u>2.161.656.312</u>	<u>2.273.263.907</u>	<u>-111.607.595</u>					


HELENA GROOT DE RESTREPO
Presidente


JOSÉ JAIME SIERRA MORENO
Contador
T.P. 1351-T

ACADEMIA COLOMBIANA DE CIENCIAS EXACTAS, FÍSICAS Y NATURALES


ESTADO DE RESULTADOS INTEGRALES

A 31 diciembre de los años 2024 y 2023

(Cifras expresadas en pesos colombianos)

	Nota	2024	2023	VARIACIÓN
INGRESOS OPERACIONALES				
Como Cuerpo Consultivo del Gobierno Nal. (MEN)	14	733.954.159	671.996.117	61.958.042
Donaciones		0	50.000.000	-50.000.000
Proyectos con terceros	15	102.809.046	600.978.163	-498.169.117
Apoyo para publicaciones		0	9.000.000	-9.000.000
Cuota miembros institucionales	16	177.100.000	81.200.000	95.900.000
Otros ingresos	17	5.055.660	9.289.198	-4.233.538
INGRESOS NO OPERACIONALES				
		666.163	363.687	302.476
Rendimientos financieros	18	666.163	363.687	302.476
TOTAL INGRESOS		1.019.585.028	1.422.827.165	-403.242.137
GASTOS DE ADMINISTRACIÓN				
	19			
Gastos de personal		253.112.498	250.761.652	2.350.846
Honorarios y servicios		232.043.392	102.285.000	129.758.392
Impuestos		26.320.358	22.327.548	3.992.810
Cuotas de afiliación		7.344.085	9.637.710	-2.293.625
Seguros		3.055.965	3.943.505	-887.540
Servicios		35.423.239	31.818.406	3.604.833
Mantenimiento y reparaciones		3.437.500	8.146.673	-4.709.173
Gastos financieros		3.679.308	2.935.979	743.329
Depreciaciones		36.880.000	28.500.000	8.380.000
Premios Científicos		16.000.000	6.000.000	10.000.000
Publicaciones		123.161.404	130.769.231	-7.607.827
Biblioteca		12.533.383	14.000.000	-1.466.617
Actividades académicas		86.500.287	182.495.220	-95.994.933
Gastos en proyectos con terceros		19.000.000	289.004.252	-270.004.252
Gastos diversos		44.758.602	40.177.103	4.581.499
TOTAL GASTOS		903.250.021	1.122.802.279	-219.552.258
RESULTADO NETO DEL EJERCICIO		116.335.007	300.024.886	-183.689.879


HELENA GROOT DE RESTREPO
Presidente


JOSÉ JAIME SIERRA MORENO
Contador
T.P. 1351-T

**ACADEMIA COLOMBIANA DE CIENCIAS EXACTAS,
FÍSICAS Y NATURALES**

NOTAS EXPLICATIVAS A LOS ESTADOS FINANCIEROS

A DICIEMBRE 31 DE 2024

NOTA 1 - ENTIDAD REPORTANTE Y OBJETO SOCIAL

La Academia Colombiana de Ciencias Exactas, Físicas y Naturales-ACCEFYN- es una institución científica autónoma, de derecho privado, con personería jurídica, sin ánimo de lucro, formada por miembros voluntarios, propuestos y elegidos por sus propios pares en razón de sus destacados aportes al conocimiento de las ciencias exactas, físicas y naturales.

Los orígenes más lejanos de la Academia Colombiana de Ciencias Exactas, Físicas y Naturales remontan al Gobierno del General Francisco de Paula Santander quien fundó en 1826 la Academia Nacional de Colombia. Esta y otras iniciativas precursoras culminaron en el reconocimiento, mediante ley 34 de 1933, de la Academia de Ciencias Exactas, Físicas y Naturales de Colombia, como cuerpo consultivo del Gobierno Nacional en asuntos relacionados con la Ciencia. Por medio del decreto 1218 de 1936 se reglamentó la mencionada ley y en julio de 1937 se inauguró oficialmente la Academia siendo presidente de la República Alfonso López Pumarejo.

El 16 de julio de 1951 la Alcaldía Mayor de Bogotá otorgó a la Academia la personería jurídica. El 24 de junio de 1987 la Academia reformó sus estatutos y adoptó el nombre de Academia Colombiana de Ciencias Exactas, Físicas y Naturales. El 18 de abril de 1997, la Academia fue registrada en la Cámara de Comercio de Bogotá.

NOTA 2 - BASES DE ELABORACIÓN Y POLÍTICAS CONTABLES

Marco técnico normativo

Los estados financieros se han elaborado de acuerdo con las Normas Internacionales de Información financiera (NIIF) contenidos en el decreto 2706 de 2012.

Los estados financieros correspondientes al 31 de diciembre de 2024 han sido preparados con base en las Normas Internacionales de Información Financiera para Pequeñas y Medianas Entidades (NIIF para las PYMES) vigentes a la fecha.

El conjunto completo de estados financieros de la Academia incluirá lo siguiente:

- a) Estado de situación financiera al final del periodo
- b) Estado integral de resultados
- c) Estado de cambios en el patrimonio neto
- d) Estado de flujo de efectivo
- e) Notas explicativas a los estados financieros, que comprenden un resumen de las políticas contables e información explicativa a los estados financieros.

ACTIVO CORRIENTE

El Activo corriente incluye el conjunto de bienes y derechos que una empresa puede convertir en efectivo en un año. En el activo corriente se clasifican:

NOTA 3 - EFECTIVO Y EQUIVALENTE EN EFECTIVO

Los saldos presentados incluyen el efectivo y los depósitos a corto plazo. El efectivo y su equivalente está compuesto por: caja menor, caja general cuentas corrientes y de ahorros en bancos. Adicionalmente, los equivalentes al efectivo tienen el propósito de cumplir con los compromisos de pago a corto plazo, más que mantenerlos como una inversión o similares.

La Academia tiene abiertas dos cuentas corrientes y once cuentas de ahorro donde se maneja los recursos de la Academia y los de terceros, en virtud de los convenios firmados, así:

Para el manejo de los recursos de la Academia:

Descripción	2024	2023
Cuenta de ahorros - Caja menor	2.000.000	2.000.000
Cuenta corriente - Davivienda	72.487.090	353.085.595
Cuenta de ahorro - Davivienda	308.682.240	257.419.932
Depósito en Skandia	1.146.215	1.146.215
Total disponible de la Academia	384.315.545	613.651.742

Para el manejo de los recursos de terceros

Descripción	2024	2023
Cuenta corriente - STEM	207.344.467	106.633.929
Cuenta ahorros - Encuentro Venezuela	20.360.272	20.338.659
Cuenta de ahorro - Torneo física	27.359	27.332
Cuenta de ahorros - ASTROCO	19.051.367	3.785.326
Cuenta de ahorros - RADI	1.737.765	1.736.026
Cuenta de ahorros - Mujeres Científicas	30.888.558	25.916.042
Cuenta de ahorros - Capítulo Antioquia	47.132.846	41.270.300
Cuenta de ahorros - Punto Focal	79.963.758	197.183.168
Cta. de ahorros - Plan Padrinos (U. Nal)	1.867.439	121.101
Cta. de ahorros – Beca Raquel Medina	77.434	2.280.448
Total, disponible de terceros	408.451.265	399.292.331

NOTA 4 - ANTICIPOS DE IMPUESTOS Y CONTRIBUCIONES

A diciembre 31 de 2024 \$25.912.712 son retenciones en la fuente efectuados por terceros, valor que se refleja a favor de la Academia en la declaración de renta.

NOTA 5 - CUENTAS POR COBRAR

La suma \$62.135.000 por cuentas por cobrar corresponde a valores por préstamo a empleados y sumas que tienen pendientes de pago a terceros con los que se realizan proyectos, así:

Préstamo a dos empleados \$12.750.000;

Facturas pendientes de pago al Programa Stem \$47.600.000 y a Astroco \$1.785.000

ACTIVO NO CORRIENTE

NOTA 6 - INVERSIÓN EN ESTRAVAL

En las transacciones a las NIIF, las inversiones se reconocen bajo el rubro denominado “Otros activos financieros” La Academia presenta como inversión en Estraval un saldo de \$607.826.703.

El detalle de la inversión en Estraval es:

Fecha	Concepto	Valor \$	Vencimiento	Vr recibido al vencer	Rendimiento en cada periodo %
17-02-2011	Inversión inicial	400.000.000	18-04-2012	470.840.854	17.71
18-04-2012	Reinversión	470.840.854	18-06-2013	548.609.527	16.51
18-06-2013	Reinversión	548.609.258	18-08-2014	639.222.206	16.51
18-08-2014	Reinversión	639.222.606	18-10-2015	744.802.488	16.51
18-10-2015	A Academia	104.802.488			
18-10-2015	Reinversión	640.000.000	18-12-2016		

En mayo de 2016 fue intervenida la Sociedad Estrategias en Valores S. A y ordenada su liquidación. La Academia oportunamente se presentó ante el organismo competente para hacer valer sus derechos de acreedora. Oficialmente fue aceptada como tal. A diciembre 31 de 2024 la Academia ha recibido \$32.173.297 como reintegro de la inversión.

NOTA 7 - PROPIEDADES, PLANTA Y EQUIPO.

Los saldos al 31 de diciembre de 2024 de la propiedad, planta y equipo, por grupo de activo corresponden a:

Descripción	Costo	Depreciación	Valor neto
Terrenos	480.443.074	0	480.443.074
Construcciones y edificaciones	254.272.534	164.848.000	89.424.534

Equipo de oficinas	207.339.673	133.328.137	74.011.536
Equipo de computación	114.390.943	85.255.000	29.135.943
Total	1.056.446.224	383.431.137	673.015.087

Con parte de los excedentes de 2023 se hicieron remodelaciones en las oficinas de la Academia, se compraron equipos de cómputo y de oficina por un valor de \$130.588.040, incrementando los activos fijos en este valor.

NOTA 8 - GASTOS POR PAGAR

Saldo a 31 de diciembre de 2024 por \$47.488.679 por concepto de: gastos de divulgación de publicaciones \$44.550.005, otras cuentas con terceros \$2.938.6743.

NOTA 9 - OTROS PASIVOS NO FINANCIEROS

A 31 de diciembre de 2024 presenta un valor de \$17.426.325 que corresponde a retenciones en la fuente practicadas durante el mes de diciembre de 2024 y que serán girados a la DIAN en el primer mes de la siguiente vigencia de acuerdo con las fechas de vencimiento, y a impuestos por pagar (IVA)

Descripción	2024	2023
Retención en la fuente	6.775.580	6.800.937
Impuesto a las ventas por pagar	10.650.745	98.659.220
Total	17.426.325	105.460.157

NOTA 10 - BENEFICIOS DE EMPLEADOS

Corresponden a las cesantías de los funcionarios por el año 2024, que en febrero de 2025 se consignarán en los fondos de cesantías; incluye también los respectivos intereses que se pagarán en enero de 2025, como lo establece la ley. Así mismo, incluye las sumas descontadas a los empleados en diciembre de 2024 por aportes a salud y pensión que corresponden al trabajador y que serán girados a los Fondos correspondientes en el primer mes de la siguiente vigencia.

Descripción	2024	2023
Cesantías	13.786.000	11.006.081
Intereses sobre cesantías	1.654.320	1.320.730
Aportes a salud y pensión	1.596.000	1.474.246
Total	17.036.320	13.801.057

NOTA 11 - OTROS PASIVOS

La suma de \$467.014.575 que registra esta cuenta son ingresos recibidos para terceros, en desarrollo de proyectos con otras entidades, y sus saldos se discriminan así:

Descripción	2024	2023
Reunión Venezuela	20.301.912	20.292.856
Programa Mujeres Científicas RCMC	30.888.556	25.916.043
ASTROCO	20.551.367	5.285.325
STEAM – Academia	243.590.712	106.633.929
Capítulo de Antioquia	47.132.846	41.270.300
Asociación RADI Red Académica de Docentes e Investigadores en Educación Superior.	1.737.765	1.736.025
Acuerdo entre La Academia Colombiana de Ciencias Exactas, Físicas y Naturales y el Consejo Internacional de Ciencias (ISC). manejo financiero del Punto Focal Regional (PFR) para América Latina y el Caribe del Consejo Internacional de Ciencias (PFR- LAC-ISC)	79.345.768	197.183.168
PREMIO SHIZU Y YU TAKEUCHI	20.835.002	20.126.002
Otros	2.630.647	21.480.793
Total otros pasivos	467.014.575	439.924.441

NOTA 12 - RESULTADOS DE EJERCICIOS ANTERIORES

Corresponde al resultado acumulado de vigencias anteriores, por un mil doscientos ochenta y dos millones veinticinco mil ochocientos cincuenta y cuatro pesos (\$1.282.025.854). Los beneficios obtenidos en años anteriores se destinaron en desarrollo del objeto social de la Academia y se contabilizaron de acuerdo con el artículo 2 del Decreto 2150 de 2017, que establece que el registro o reconocimiento del beneficio neto o excedente, deberá realizarse en forma separada por periodo gravable, de manera que se pueda establecer claramente el monto, destino del beneficio neto o excedente y nivel de ejecución durante cada periodo gravable. Igual procedimiento se debe observar cuando el beneficio neto se ejecute a través de proyectos o programas específicos.

NOTA 13 - RESULTADOS DEL EJERCICIO

Durante 2024 los ingresos totales fueron de \$1.019.585.028 y los egresos de \$903.250.021, presentándose un excedente de ciento dieciséis millones trescientos treinta y cinco mil siete pesos (\$116.335.007). En el año 2023 hubo un excedente de trescientos millones veinticuatro mil ochocientos ochenta y seis pesos (\$300.024.886). Los excedentes de 2024 se destinarán

directa o indirectamente en el año 2025 a programas que desarrollen el objeto social y la actividad meritoria de la Academia, tal como lo establece el Estatuto Tributario en el artículo 358. Para aprobación de la Asamblea se presenta un proyecto de destinación de los excedentes de 2024.

INGRESOS OPERACIONALES

NOTA 14 - APORTE COMO CUERPO CONSULTIVO DEL GOBIERNO

Los ingresos reflejados en esta cuenta corresponden a las sumas recibidas del Ministerio de Educación Nacional (MEN), mediante la figura de contrato, por ser la Academia Cuerpo Consultivo del Gobierno Nacional.

Descripción	2024	2023
De MEN como cuerpo consultivo	733.954.159	671.996.117

NOTA 15 - PROYECTOS CON TERCEROS

Ingresos obtenidos por la ejecución de programas culturales y administración de recursos de diferentes entidades. Además, incluye el apoyo para programas que desarrolla la Academia.

Descripción	2.024	2.023
Sapiencia (Premios Medellín)	0	393.277.310
Contrato Instituto Amazónico de Investigaciones Científicas SINCHI	48.319.328	65.882.000
Ecopetrol	0	50.000.000
Pto. Focal ISC. Punto Focal Regional para América Latina y el Caribe del Consejo Internacional de Ciencias (PFR-LAC-ISC) (Admón. recursos)	31.167.975	38.945.940
Encuentro Venezuela (Admón. recursos) Propuesta de Subvención presentada a la Fundación Richard Lounsbery por la Academia de Venezuela	0	27.390.550
PROGRAMA STEM (Admón. recursos)	20.919.139	9.689.963
Torneo de Física (Admón. recursos)	0	6.721.600
Plan Padrinos y Madrinan - U. Nacional (Admón. recursos)	702.604	2.516.178
Beca "Raquel Medina Álvarez". Convenio específico: (Admón. recursos) Sede La Paz UN	1.700.000	0
Universidad del Magdalena	0	6.554.622
Total	102.809.046	600.978.163

NOTA 16 - CUOTAS MIEMBROS INSTITUCIONALES

Actualmente la Academia cuenta con tres miembros institucionales, Universidad del Magdalena, Universidad del Sinú y Universidad del Tolima, que anualmente aportan una cuota equivalente a 35 salarios mínimos mensuales legales vigentes.

NOTA 17 - OTROS INGRESOS

En esta cuenta se registran, entre otros, ingresos por venta de libros, alquiler del auditorio. Su saldo es de \$5.055.660.

NOTA 18 - INGRESOS NO OPERACIONALES

Corresponde a los ingresos financieros causados y/o recibidos, producto de los rendimientos generados en las cuentas de ahorro de la Academia.

Descripción	2024	2023
Intereses en depósitos de Academia en bancos	666.163	363.687
Total	666.163	363.687

NOTA 19 - GASTOS DE ADMINISTRACIÓN

Comprenden las sumas pagadas y/o causadas por gastos relacionados directamente con el objeto social. A continuación se encuentra su discriminación al 31 de diciembre:

Descripción	2024	2023
SUELDOS Y SALARIOS		
Sueldos	150.738.563	145.651.126
Auxilio de transporte	5.065.200	7.828.068
Cesantías	13.786.000	13.539.393
Intereses sobre cesantías	1.654.320	1.557.264
Prima de servicios	20.179.000	19.799.226
Vacaciones	10.196.667	8.861.571
Dotaciones	3.750.000	4.500.000
Total sueldos y salarios	205.369.750	201.736.648

Descripción	2024	2023
APORTES Y CONTRIBUCIONES SOBRE NÓMINA		
Aportes Caja Compensación	6.286.100	6.716.600
Aportes I.C.B.F.	4.714.700	5.012.900
Aportes SENA	3.143.400	3.343.300

Aportes salud	13.598.724	14.397.958
Aportes pensión	19.176.624	18.678.546
Aportes riesgos profesionales	823.200	875.700
Total aportes y Contribuciones	47.742.748	49.025.004


GASTOS GENERALES		
Descripción	2024	2023
Honorarios	232.043.392	102.285.000
Impuestos	26.320.358	22.327.548
Cuotas de afiliación	7.344.085	9.637.710
Seguros	3.055.965	3.943.505
Servicios	35.423.239	31.818.406
Mantenimiento y reparaciones	3.437.500	8.146.673
Gastos bancarios	3.679.308	2.935.979
Depreciaciones	36.880.000	28.500.000
Premios científicos	16.000.000	6.000.000
Publicaciones	123.161.405	130.769.231
Biblioteca	12.533.383	14.000.000
Actividades Académicas	86.500.287	182.495.220
Egresos en proyectos con terceros	19.000.000	289.004.252
Otros gastos	44.758.601	40.177.103
Total gastos generales	650.137.523	872.040.627

Los principales conceptos que conforman el rubro otros gastos son.

Elementos de aseo y cafetería	3.830.840	3.136.550
Útiles, papelería y fotocopias	6.480.601	7.128.888
Transporte urbano	8.390.130	6.842.950
Matrícula Cámara de Comercio	2.171.300	2.068.800
Avisos obituarios	0	2.427.603
Refrigerios reuniones de trabajo	6.537.770	4.084.760
Otros	17.347.960	14.487.552

Otros: \$17.347.960 Registra los gastos operacionales ocasionados por conceptos diferentes a los especificados anteriormente, gastos no regulares y no recurrentes. Como son los gastos por bonificaciones, compra de medallas y elaboración de diplomas para académicos, reintegros por caja menor de gastos de menor cuantía.


HELENA GROOT DE RESTREPO
Presidente


JOSÉ JAIME SIERRA MORENO
Contador
T.P. 1351-T

ACADEMIA COLOMBIANA DE CIENCIAS EXACTAS FÍSICAS Y NATURALES

PROYECTO DE PRESUPUESTO PARA EL AÑO 2025

Hoja No. 1

	PRESUPUESTO AÑO 2024	PRESUPUESTO EJECUTADO A DICIEMBRE 2024	PROYECTO PRESUPUESTO AÑO 2025
INGRESOS	1.373.994.159	1.019.585.028	949.929.159
Contrato con Ministerio de Educación Nacional	733.954.159	733.954.159	733.954.159
Rendimientos Financieros	410.000	666.163	1.000.000
Proyectos con terceros	493.130.000	102.809.046	60.500.000
- Punto Focal ISC (Por admon recursos)	38.000.000	31.167.975	38.000.000
- Administración convenio STEM	25.000.000	20.919.139	20.000.000
- Plan padrinos (Por admon recursos)	1.800.000	702.604	1.500.000
- Beca Raquel Medina	2.430.000	1.700.000	1.000.000
- Contrato Sapiencia	378.000.000	0	0
- SINCHI	47.900.000	48.319.328	0
Cuota Miembros Institucionales	136.500.000	177.100.000	149.475.000
- U. Magdalena	45.500.000	45.500.000	49.825.000
- U. del Tolima	45.500.000	86.100.000	49.825.000
- U. del Sinú	45.500.000	45.500.000	49.825.000
Ingresos varios (Vta libros, alquiler auditorio, reintegros de ejercicios anteriores)	10.000.000	5.055.660	5.000.000

EGRESOS	1.373.994.159	866.370.021	949.929.159
PERSONAL	256.350.000	253.112.498	274.110.000
Sueldos	152.000.000	150.738.563	165.000.000
Prestaciones	104.350.000	102.373.935	109.110.000
- Auxilio de transporte	7.400.000	5.065.200	8.000.000
- Cesantías	13.900.000	13.786.000	14.400.000
- Intereses sobre cesantías	1.700.000	1.654.320	1.800.000
- Prima de servicios	19.000.000	20.179.000	21.600.000
- Vacaciones	8.600.000	10.196.667	7.300.000
- Dotación a empleados	4.500.000	3.750.000	4.000.000
- Aportes Colsubsidio	6.700.000	6.286.100	6.900.000
- Aportes a I.C.B.F.	4.900.000	4.714.700	5.200.000
- Aportes a Sena	3.400.000	3.143.400	3.500.000
- Aportes a EPS	14.600.000	13.598.724	14.700.000
- Aportes Fondo de Pensiones	18.800.000	19.176.624	20.800.000
- Riesgos profesionales	850.000	823.200	910.000

PROYECTO DE PRESUPUESTO PARA EL AÑO 2025

Hoja No. 2

	PRESUPUESTO AÑO 2024	PRESUPUESTO EJECUTADO A DICIEMBRE 2024	PROYECTO PRESUPUESTO AÑO 2025
HONORARIOS Y SERVICIOS	424.799.159	348.243.392	412.872.000
Honorarios de contabilidad	40.800.000	40.800.000	44.064.000
Personal admon página WEB Glaucus.	17.485.000	15.770.000	16.848.000
Asesoría Jurídica	10.000.000	0	2.000.000
Equipo de apoyo editorial revista	116.200.000	116.200.000	119.896.000
Otros honorarios prestacion de servicios	240.314.159	175.473.392	230.064.000
IMPUESTOS	25.500.000	26.320.358	25.900.000
Predial y otros	16.000.000	15.632.000	17.000.000
Cuatro por mil	4.500.000	4.249.975	4.900.000
Otros	5.000.000	6.438.383	4.000.000
SEGUROS	4.600.000	3.055.965	4.950.000
SERVICIOS	37.295.000	35.423.239	38.050.000
Agua	2.900.000	2.162.240	3.100.000
Luz	4.200.000	3.717.180	4.500.000
Teléfono	6.500.000	4.368.180	7.000.000
Servicio de internet (Plan empresarial 3 P)	5.200.000	7.284.401	5.500.000
Licencia de Google Apps	6.395.000	8.866.820	6.850.000
Pago servidor - Pag. Web	3.500.000	1.900.000	3.500.000
Correo	2.000.000	674.150	500.000
Vigilancia	6.600.000	6.450.268	7.100.000
MANTENIMIENTO Y REPARACIONES	12.000.000	3.437.500	3.717.159
Inmuebles	6.000.000	912.500	1.417.159
Equipo de cómputo	4.500.000	1.828.000	1.500.000
Equipo de Oficina	1.500.000	697.000	800.000
GASTOS BANCARIOS	3.600.000	3.679.307	3.900.000
PREMIOS CIENTÍFICOS	16.000.000	16.000.000	10.000.000
Premios Amigos de la Academia	6.000.000	6.000.000	0
Premios Obra Integral de la Ciencia	10.000.000	10.000.000	10.000.000
REVISTA	39.500.000	6.961.405	48.230.000
- Aspectos informáticos	34.500.000		34.500.000
- Repositorio Artículos	2.500.000		13.730.000
PUBLICACIONES	15.000.000		10.000.000
Preparación, edición e impresión de libros	15.000.000	0	10.000.000
BIBLIOTECA	8.850.000	12.533.383	8.500.000
Adquisición revistas y publicaciones	1.500.000	1.746.000	1.500.000
Hospedaje y Software para Biblioteca KOHA	7.350.000	10.787.383	7.000.000

PROYECTO DE PRESUPUESTO PARA EL AÑO 2025

Hoja No. 3

	PRESUPUESTO AÑO 2024	PRESUPUESTO EJECUTADO A DICIEMBRE 2024	PROYECTO PRESUPUESTO AÑO 2025
ACTIVIDADES ACADEMICAS	214.500.000	93.844.372	79.500.000
Reuniones J. D., sesiones ord. y de posesión	30.000.000	15.873.728	6.500.000
Reuniones de estatutos, editores asociados y comisiones permanentes	16.500.000	7.855.150	5.000.000
Cuotas de afiliacion a Organismos Científicos inter.y nals	20.000.000	7.344.085	8.000.000
Apoyos académicos especiales	28.000.000	0	0
Actividades con entidades afines nacionales e internacionales	80.000.000	62.771.409	20.000.000
Aporte para Actividades de los Capítulos	40.000.000	0	40.000.000
EGRESOS DE PROYECTOS CON TERCEROS	260.000.000	19.000.000	0
Sapiencia - Premios	245.000.000	0	0
Convenio Instituto de Medicina Legal	15.000.000	19.000.000	0
SUMINISTROS DIVERSOS	56.000.000	44.758.602	30.200.000
Elementos aseo y cafetería	4.000.000	3.830.840	3.000.000
Papelería, tinta fotocopias, etc..	8.000.000	6.480.601	4.000.000
Transporte urbano	14.000.000	8.390.130	5.000.000
Certificados y registros Cámara de Comercio	4.000.000	2.171.300	4.200.000
Avisos obituarios, bonos, flores	4.000.000	0	1.000.000
Refrigerios reuniones de trabajo	8.000.000	6.537.770	3.000.000
Otros gastos (imprevistos)	14.000.000	17.347.961	10.000.000

INGRESOS - EGRESOS

0

153.215.007

0

Depreciación activos fijos

36.880.000

Excedentes del ejercicio 2024

116.335.007

Marzo 12 de 2025

ACADEMIA COLOMBIANA DE CIENCIAS EXACTAS, FÍSICAS Y NATURALES

PROYECTO DE DESTINACIÓN DE EXCEDENTES 2024

Excedentes de 2024

116.335.007

Proyecto de destinación	Objetivo	Valor
Carga de metadatos y publicación de artículos disgregados a la plataforma de la Revista OJS con activación del DOI	Publicación de 629 artículos que van desde 1953 a 1995	16.354.000
Propuestas concretas presentadas a la Presidencia	Desarrollar actividades relacionadas con: 1. Publicaciones 2. Actividades de los Capítulos 3. Actividades de Divulgación y Socialización	99.981.007

116.335.007